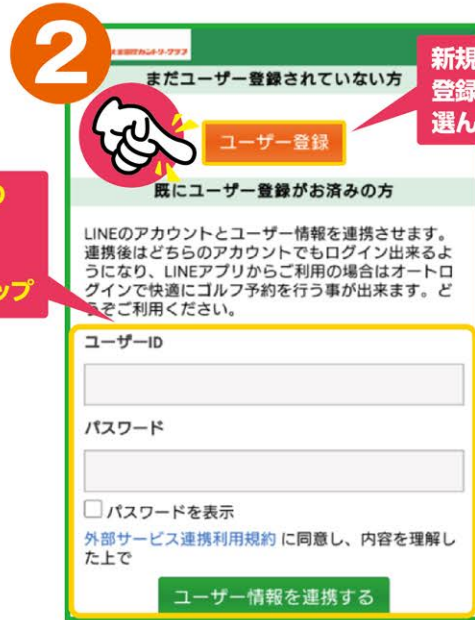


# 大宮国際会員権をお持ちの方 LINE連携・WEBユーザー登録方法



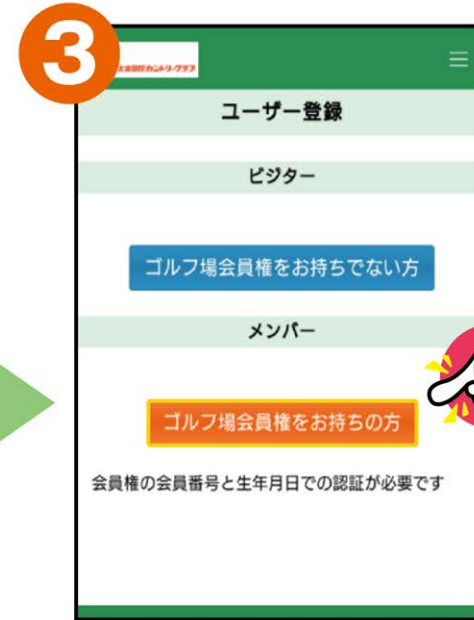
大宮国際CC  
LINE公式アカウントの  
メニューのマイページを  
タップします。



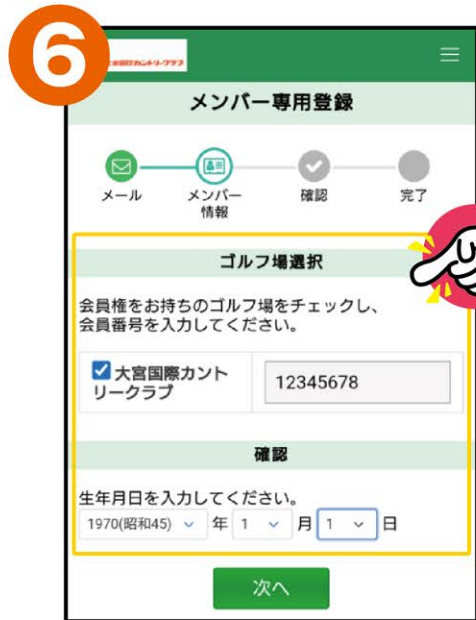
既存ユーザー登録済の方はID、パスワードを入力し下の「ユーザー情報を連携する」をタップ

新規WEBユーザー登録の方はこちらを選んでください

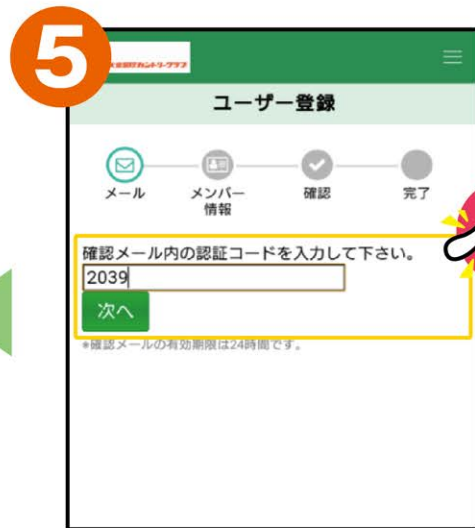
WEBユーザーとLINEの連携画面が表示されますので、新規WEBユーザー登録の方は「ユーザー登録」を選択します。既にWEBユーザー登録が完了されている方は、下の項目でユーザーID、パスワードを入れLINE連携が完了です。



「ゴルフ場会員権をお持ちの方」を選択します。



お持ちの会員権情報入力画面に遷移しますので、ゴルフ場名にチェック、会員権番号、生年月日を入力し次へタップします。



入力したメールアドレスに送られてきた認証コードを入力し、次へをタップします。



受信可能なメールアドレスを入力し、下のある利用規約の同意ボタンをタップします。

※会員マスタに登録されている会員番号と生年月日と照会していますので、入力情報と会員マスタの情報に差異があった場合は入力情報が違うというアラートメッセージが表示されます。

**7**

メンバー専用登録

メール 確認 完了

ご本人確認

氏名	大宮 太郎
お名前（フリガナ）	オミヤ タロウ
性別	男性
生年月日	1970年1月1日
会員権をお持ちのゴルフ場	大宮国際カントリークラブ

上記ご本人確認に誤りが無ければ、以下の必要項目をご登録ください。  
なお、会員権情報は登録完了後に追加することもできます。

ログイン情報

メールアドレス okcc@okcc.co.jp

ユーザーID 必須

メールアドレスをユーザーIDとして使用（推奨）  
 メールアドレス以外をユーザーIDとして使用

パスワード 必須

パスワード確認 必須

携帯メールアドレス @ docomo.ne.jp

ご本人連絡先

郵便番号 必須

都道府県 必須

市区町村 必須

番地

建物名

電話番号 必須

メールマガジン購読希望  希望します  希望しません

番地

建物名

電話番号 必須

メールマガジン購読希望  希望します  希望しません

次へ

入力した会員情報が問題なければ会員情報（ご本人確認画面）が表示されます。  
同じ画面の下にログイン情報（ユーザーID、パスワード）、ご本人連絡先（郵便番号、住所、電話番号）を入力する項目も表示されますので必須項目を入力し、一番下にある次へをタップします。※上記4画面は全て1画面のものです。

**10**

大宮 太郎 様のマイページ

LINEのアカウント連携が完了しました。

いつもご利用ありがとうございます。

来場回数: 0

WEB予約確認・変更

一人予約確認・変更

WEB予約履歴

リクエスト状況

同伴者登録リスト

リクエスト状況

同伴者登録リスト

リクエスト状況

同伴者登録リスト

リクエスト状況

同伴者登録リスト

正常にメンバーWEBユーザーでLINE連携された場合は、マイページにメンバー専用ページなどのメニューも表示されます。

**9**

ユーザー登録

ユーザー登録が完了しました。  
ご登録いただきまして、ありがとうございました。

マイページへ

予約カレンダー

大宮国際カントリークラブ

以上でメンバーの新規WEBユーザー登録、LINE連携が完了です。

**8**

メンバー専用登録

ご本人確認

氏名	大宮 太郎 様
お名前（フリガナ）	オミヤ タロウ
性別	男性
生年月日	1970年1月1日
連絡先電話番号	048-624-5770
会員権をお持ちのゴルフ場	大宮国際カントリークラブ

メールアドレス/ユーザーID/パスワード

メールアドレス okcc@okcc.co.jp

ユーザーID nakamura11@sanwacsystem.com

入力した情報の確認画面が表示されますので問題なければ一番下にある次へをタップします。