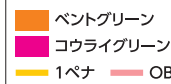


しらすぎコース

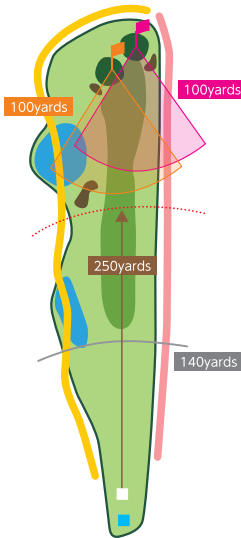
C o u r s e S H I R A S A G I



しらすぎ1 PAR4

- ベントグリーン
- BT:340yards
- RT:335yards
- コウライグリーン
- BT:360yards
- RT:355yards

右にOBがあり、左に池が迫るミドルホール。ティーショットはフェアウェイのセンター狙い。緊迫感があるのでゆったりと大きく振り切ることがナイスショットにつながる。セカンドショットはフェアウェイ両サイドにある樹木を避けバンカーにいれないように、グリーン花道を狙うのが最善策である。グリーンは比較的平面。



しらすぎ2 PAR4

- ベントグリーン
- BT:380yards
- RT:370yards
- コウライグリーン
- BT:370yards
- RT:360yards

左のバンカーと池が特に不安感をつのらせるミドルホール。右は樹木の奥に1ペナがある。ティーショットは左のバンカーを避け、フェアウェイの右に目標をおく。セカンドショットはグリーン手前の深いバンカーを避け、グリーンの花道狙いである。ベントグリーンは受けているので、ピンにダイレクトに攻めたい。

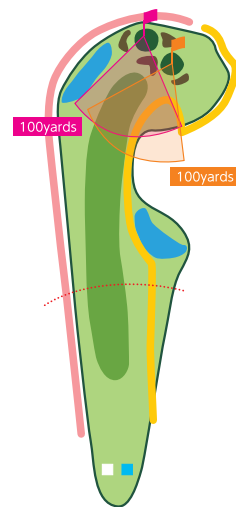


しらすぎ3 PAR5

- ベントグリーン
- BT:460yards
- RT:460yards
- コウライグリーン
- BT:450yards
- RT:450yards

このロングホールは右のグリーンに向かって竹藪の手前より緩やかに右ドッグレッグになっている。左はOB、右には点在する樹木があり奥深い所に1ペナがある。ティーショットの狙いどころはフェアウェイセンター。セカンドショットは左グリーン手前が最良である。グリーン手前には深いバンカーがあり、グリーン奥はバンカーを越えるとOBになっている。3打目はグリーン手前から攻めるのが望ましい。

※ティーショットは180ヤード以内のクラブをお願いします。



しらすぎ4 PAR3

- ベントグリーン
- BT:135yards
- RT:130yards
- コウライグリーン
- BT:115yards
- RT:110yards

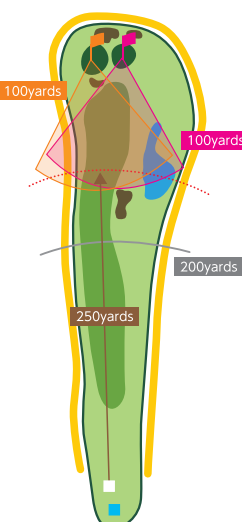
短いショートホール。池が目前に大きく広がり、不安感を与える。左グリーン手前にはマウンドがあり、3つのバンカーがグリーンを小さく見せている。ピンを狙う正確な距離感がつかみづらく、ティーショットの狙いはグリーンセンター奥。しかしバンカーに入れるのは禁物。



しらすぎ5 PAR4

- ベントグリーン
- BT:335yards
- RT:310yards
- コウライグリーン
- BT:340yards
- RT:315yards

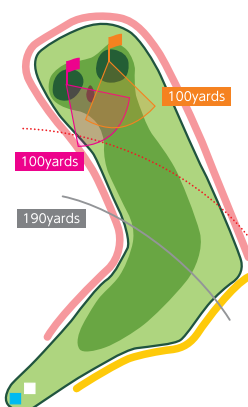
ピンフラッグが目に入るストレートなミドルホール。左右が1ペナで大きな樹木が両サイドから張り出してフェアウェイを狭く感じさせ緊張感を高める。ティーショットは自信のあるクラブを選び、右バンカーを避けてフェアウェイセンターがベストである。グリーンは小さめで奥は下り傾斜でボールが止まりづらく、2オン狙いは距離の正確性が求められる。



しらすぎ6 PAR4

- ベントグリーン
- BT:385yards
- RT:365yards
- コウライグリーン
- BT:380yards
- RT:360yards

左ドッグレッグのミドルホール。左OBが強烈に目に入る。ティーショットは安全に行くならば3本樹右側のフェアウェイを狙って貰うべきこと。自信のあるひとはインテンショナルフックで3本樹の天空より狙うのも魅力である。コウライグリーン手前には深いバンカーがありグリーンは砲台でアンジュレーションがある。



しらすぎ7 PAR3

- ベントグリーン
- BT:150yards
- RT:140yards
- コウライグリーン
- BT:165yards
- RT:155yards

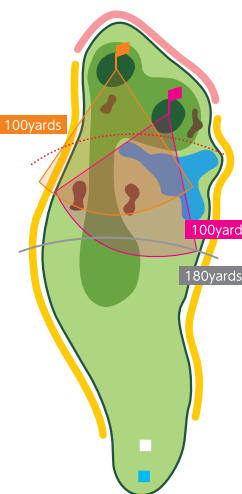
開放感のある広々としたショートホール。右にある池は気にならないが左のベントグリーン奥は下りの傾斜でグリーンオーバーはOBとなる可能性がある。グリーン前のバンカーを避け、手前を狙っていくのがベターである。グリーンは難易度が高くアンジュレーションがあり慎重なパッティングが要求される。



しらすぎ8 PAR4

- ベントグリーン
- BT:305yards
- RT:300yards
- コウライグリーン
- BT:305yards
- RT:300yards

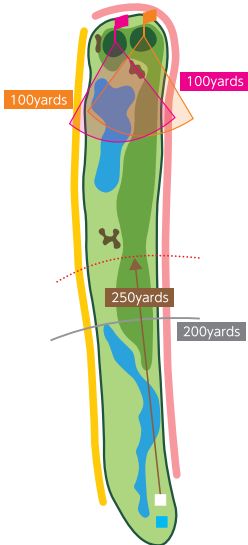
緩やかな右ドッグレッグのミドルホール。ティーショットはスプーンかロングアイアンで左右のバンカーを避け、フェアウェイセンターを慎重に攻める。左グリーン手前のバンカーは特に深く、グリーン左は1ペナ。奥にはOBがあり、セカンドショットは正確な距離感と飛球でグリーンセンターへ落とすのがベスト。



しらすぎ9 PAR5

- ベントグリーン
- BT:515yards
- RT:495yards
- コウライグリーン
- BT:515yards
- RT:495yards

池越えのロングホール。両サイドより樹木が迫り、右はOB、左はハザードが長く延びて1ペナとなっている。ティーショットの狙いはフェアウェイセンターへ、セカンドの落し所は左から大きく池があり、フェアウェイの傾斜が池に向かって下がっているため右より運ぶと安全である。3打目のスタンスは微妙なアンジュレーションがあるので慎重なショットを心がけ花道からグリーンを攻める。グリーンオーバーはOBが浅いので要注意。



大宮国際カントリークラブ

〒331-0074 埼玉県さいたま市西区宝来910

緊急連絡先 TEL.048-624-5770

ちどりコース

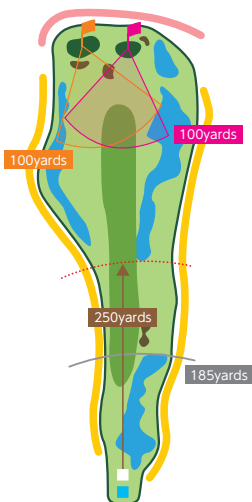
C o u r s e C H I D O R I

■ ベントグリーン
■ コウライグリーン
■ 1ペナ ■ OB

ちどり1 PAR 5

- ベントグリーン
- BT:545yards
- RT:530yards
- コウライグリーン
- BT:540yards
- RT:525yards

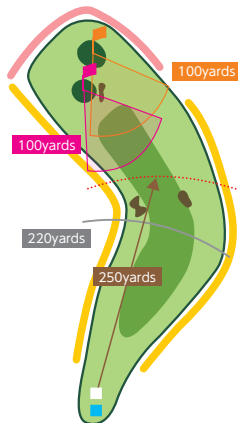
スタートホールとしては、難関なロングホール。ティーショットはフェアウェイのセンターからやや左が狙い目。コウライの場合、セカンドは右の木を避けて、センターからやや左を狙う。3打目はグリーンオーバーはOBになりやすいので、手前から攻めるのがベスト。



ちどり2 PAR 4

- ベントグリーン
- BT:395yards
- RT:385yards
- コウライグリーン
- BT:380yards
- RT:370yards

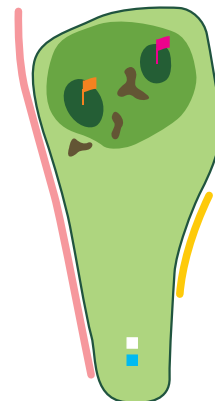
左ドッグレッグのミドルホール。ティーショットはフェアウェイの左サイドバンカー右を狙う。ロングヒッターはバンカー越えを。ベントは2段グリーンになっているので、ピン位置を確認して手前から攻める。



ちどり3 PAR 3

- ベントグリーン
- BT:165yards
- RT:150yards
- コウライグリーン
- BT:190yards
- RT:175yards

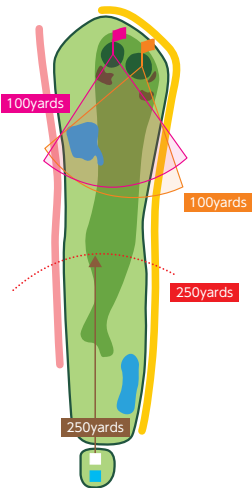
やや距離のあるストレートなショートホール。グリーンはバンカーに囲まれているので、安全にいくなら手前から攻めたいところ。ロングアイアンに自信のある方は、腕のみせどころ。グリーンはベント、コウライ共に難しい。



ちどり4 PAR 4

- ベントグリーン
- BT:430yards
- RT:400yards
- コウライグリーン
- BT:430yards
- RT:400yards

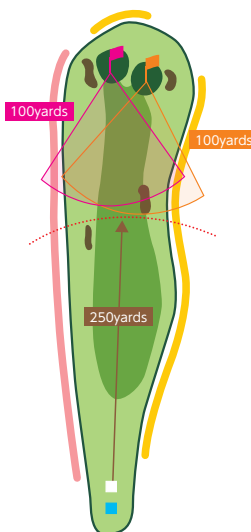
ティーショットはバンカーを越えてフェアウェイのセンターに豪快に飛ばしたい。セカンドはベントの場合は思い切り打てるが、コウライの時は左の池とグリーン手前のバンカー注意。コウライはかなり難しい。



ちどり5 PAR 4

- ベントグリーン
- BT:365yards
- RT:350yards
- コウライグリーン
- BT:365yards
- RT:350yards

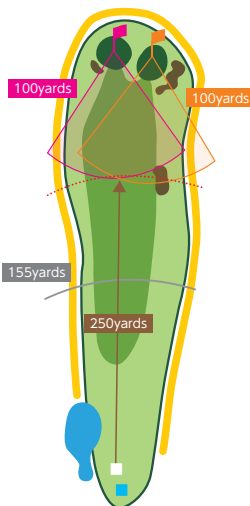
ストレートなミドルホール。ティーショットは両サイドのクロスバンカーの間狙い。ただしフェアウェイにはアンジュレーションがあるので、丁寧なショットが必要。グリーンまわりのバンカーが効いているのでセカンドは方向性に注意。ベント、コウライ共あまり曲がらない。



ちどり6 PAR 4

- ベントグリーン
- BT:360yards
- RT:345yards
- コウライグリーン
- BT:370yards
- RT:355yards

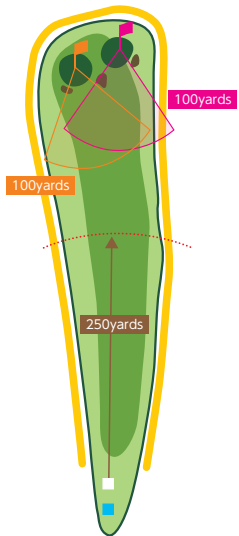
ストレートなミドルホール。残り140y付近のフェアウェイが窪んでいるので、ティーショットは思い切り打ってそこを越えていきたい。セカンドは、ベント、コウライ共受けており、特にベントは2段グリーンになっているのでオーバーは避けたい。



ちどり7 PAR 4

- ベントグリーン
- BT:405yards
- RT:395yards
- コウライグリーン
- BT:415yards
- RT:405yards

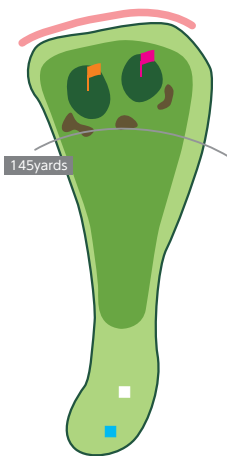
やや距離のあるミドルホール。ティーショットは広々としたフェアウェイ中央に思い切りよく。ここで距離を稼がないと2オンは難しい。グリーンは左右にバンカーがあるので、セカンドで距離が残った場合は花道を狙うのがベスト。グリーンはベント、コウライ共に難しい。



ちどり8 PAR 3

- ベントグリーン
- BT:215yards
- RT:165yards
- コウライグリーン
- BT:220yards
- RT:170yards

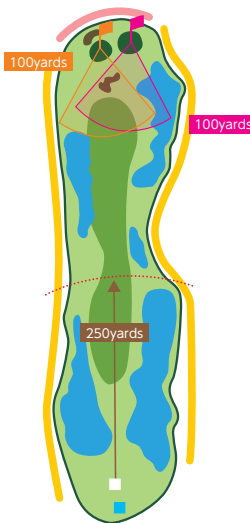
やや距離のあるショートホール。グリーンまわりのバンカーが効いているので、ショットは正確さが要求される。特にベントの場合は左に曲げるのは禁物。コウライは手前及び右に曲げるとバンカーが待っている。



ちどり9 PAR 5

- ベントグリーン
- BT:540yards
- RT:525yards
- コウライグリーン
- BT:540yards
- RT:525yards

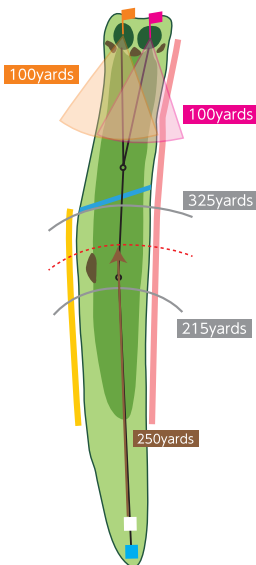
両サイドに池のある大宮国際屈指のロングホール。ティーショットはフェアウェイのセンター狙い。ロングヒッターは右の池に注意すること。セカンドショットは落下地点が左右の池に挟まれているので飛距離より方向性重視で。グリーン奥はOB。アプローチは確実に手前から攻めるのが安全。



とき1 PAR 5

- ベントグリーン
- BT:500yards
- RT:490yards
- コウライグリーン
- BT:510yards
- RT:500yards

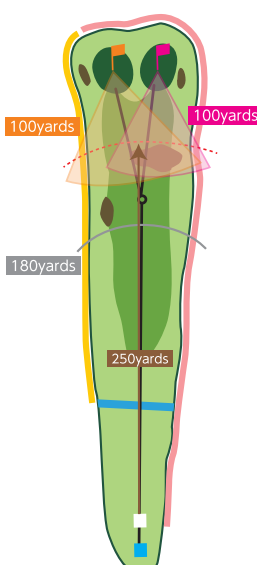
左に1ペナ、右にはOBが迫り重苦しいプレッシャーを感じる。ティーショットの狙いは、フェアウェイ左。クラブを振り切ることが肝心です。2打目は、コースを横切るクリークに入れないように得意なクラブを選択すると良い。グリーン手前の距離のあるガードバンカーを越えてグリーンセンターに落とすのが安全です。



とき2 PAR 4

- ベントグリーン
- BT:315yards
- RT:300yards
- コウライグリーン
- BT:320yards
- RT:305yards

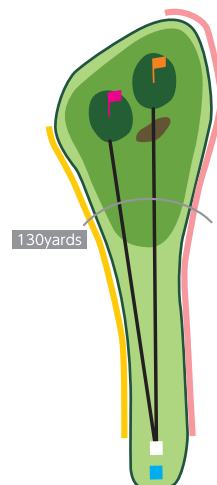
短いミドルホール。前方にクリークが横切り左には、クロスバンカーがある。フェアウェイ中央には土手の高いバンカーが大きく口を開けている。得意なクラブでフェアウェイセンターへ落としピンを直接狙うと良い。グリーンは平場で安易である。



とき3 PAR 3

- ベントグリーン
- BT:195yards
- RT:180yards
- コウライグリーン
- BT:185yards
- RT:170yards

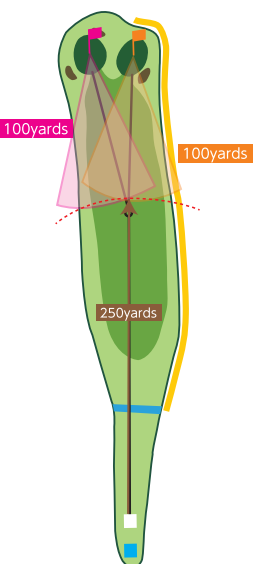
グリーン右は浅いOB、手前正面はバンカーが緊張感を高める。グリーンは受けて奥に長い。キャリーボールでバンカーを越えるクラブを選びグリーンセンターへ振り切るショットをする。



とき4 PAR 4

- ベントグリーン
- BT:370yards
- RT:355yards
- コウライグリーン
- BT:375yards
- RT:360yards

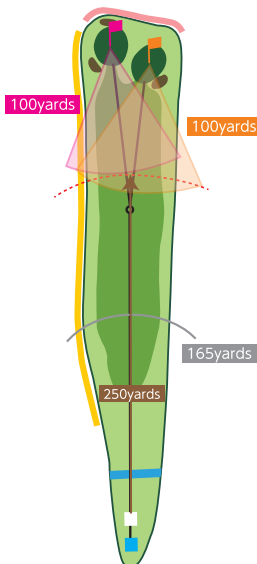
ティーショットはフェアウェイセンターが最適である。グリーンオーバーは逆目の芝と下りのアプローチになるので禁物である。



とき5 PAR 4

- ベントグリーン
- BT:365yards
- RT:350yards
- コウライグリーン
- BT:370yards
- RT:355yards


視界が開けた真直なコース左にはバンカーと1ペナが待ち受け右ラフには木々が点在する。ティーショットはフェアウェイ右端が安全。2打目はガードバンカーを避け花道より攻めると良い。



とき6 PAR 3

- ベントグリーン
- BT:200yards
- RT:175yards
- コウライグリーン
- BT:210yards
- RT:185yards

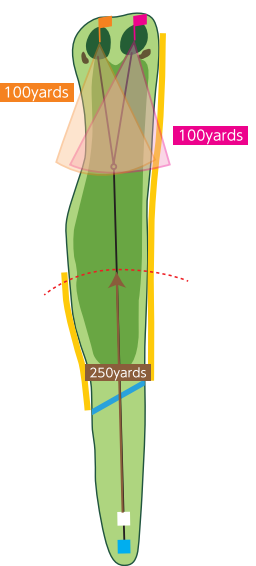
距離のあるショートホール。正面に見えるバンカーへ入れるのは禁物。グリーン左側に点在する木々の方向へ打ち込むとトラブルは避けられない。花道手前より攻めアプローチでパーを狙うのが安全策。



とき7 PAR 5

- ベントグリーン
- BT:495yards
- RT:480yards
- コウライグリーン
- BT:500yards
- RT:485yards

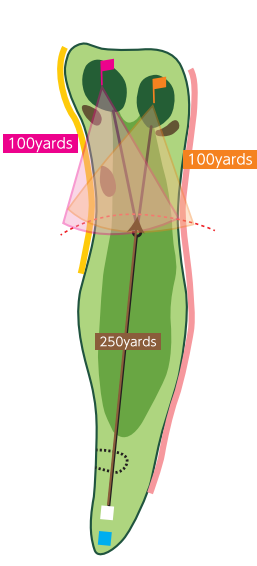
目の前を横切るクリークと左側に存在する1ペナが目に入る。フェアウェイは広いので強打も許される。2打目は得意なクラブでグリーン近くに運ぶこと。左グリーンはアンジュレーションが強いのでグリーンセンターへ落とし確実に攻める。ロングヒッターはパーディーを求めてゴルフの醍醐味を体感すべし。



とき8 PAR 4

- ベントグリーン
- BT:335yards
- RT:320yards
- コウライグリーン
- BT:345yards
- RT:330yards

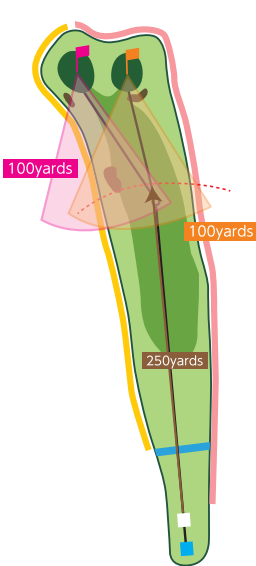
右には荒川河川に沿ってOBが走り左はラフが浅く木々が突き出している。クロスバンカーの存在がフェアウェイを狭くさせショットの不安感を助長させる。ティーショットには得意なクラブを選び、2打目は花道からグリーンセンターに落とす。



とき9 PAR 4

- ベントグリーン
- BT:370yards
- RT:360yards
- コウライグリーン
- BT:370yards
- RT:360yards

ティーショットの落とし場所がスコアの正否を決める。左1ペナとあごの高いクロスバンカーが不安感を募らせ右に開ける奥にはクロスバンカーとOBが待ち受ける。ティーショットはフェアウェイセンター右へ。2打目は手前花道より攻める。グリーンオーバーはパーが至難となる。



ひばりコース

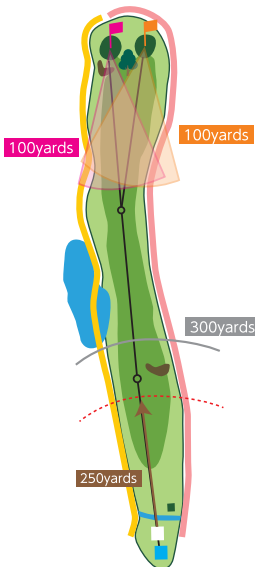
C o u r s e H I B A R I

■ ベントグリーン
■ コウライグリーン
■ 1ペナ ■ OB

ひばり1 PAR 5

■ ベントグリーン
■ BT:630yards
■ RT:610yards
■ コウライグリーン
■ BT:630yards
■ RT:610yards

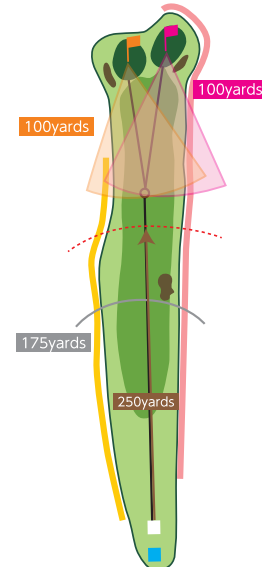
スターティングホールながら、600ヤード以上の超ロングホール。ティーショットは右バンカーを避け左サイドが狙い目です。セカンドショットはセンターにある大きな木を目標に無理せず攻める。コウライ・ベントは共に右にゆるやかな傾斜となっており、手前から慎重にアプローチすべし。



ひばり2 PAR 4

■ ベントグリーン
■ BT:390yards
■ RT:380yards
■ コウライグリーン
■ BT:400yards
■ RT:390yards

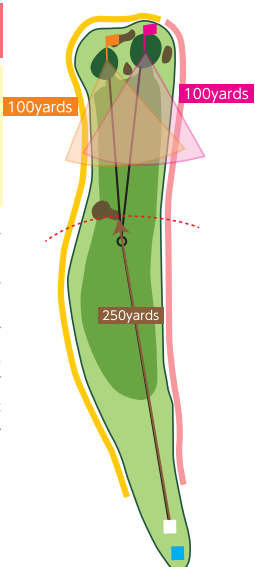
右サイドにOB、左にはワンペナがあるが、力まずセンターが目標。セカンドショットのガードバンカーは余り気にならないのでワングラブ大きいクラブを選択したい。ベントグリーンは花道から、コウライグリーンはセンターから右奥へ傾斜しているので注意。



ひばり3 PAR 4

■ ベントグリーン
■ BT:420yards
■ RT:395yards
■ コウライグリーン
■ BT:430yards
■ RT:400yards

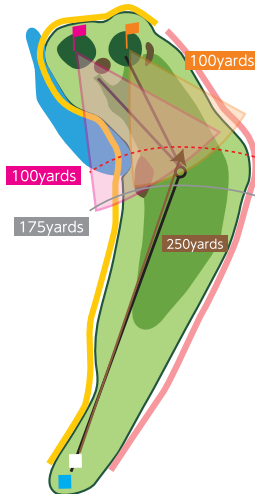
距離のあるストレートなミドルホールで右にOBあり。ティーショットは左バンカーの右サイドが狙い目です。セカンドショットはグリーンとグリーンとの間のバンカーに気を付けましょう。グリーンは広いので花道から攻めたい。



ひばり4 PAR 4

■ ベントグリーン
■ BT:335yards
■ RT:325yards
■ コウライグリーン
■ BT:355yards
■ RT:345yards

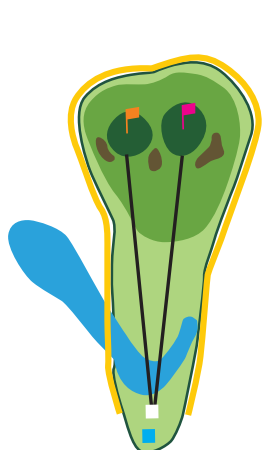
左ドッグレッグのホールです。ティーショットは左バンカーの右サイドが狙い目です。セカンドショットで得意な距離を残すのも攻略方法のひとつです。ベントグリーンはセンターから奥に傾斜、コウライグリーンは2段で奥にバンカーあり。



ひばり5 PAR 3

■ ベントグリーン
■ BT:190yards
■ RT:165yards
■ コウライグリーン
■ BT:190yards
■ RT:165yards

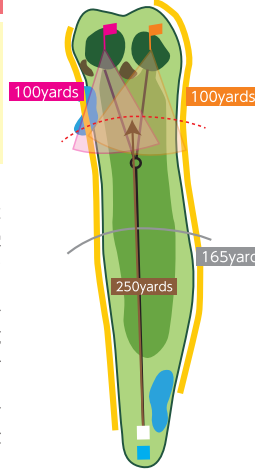
距離のあるショートホール。ベントグリーンは比較的攻めやすいのでキャリヤーで行きたい。逆にコウライグリーンはセンターまで傾斜がきついため、直接落ちると止まらない場合がある。右バンカーを避け、手前でも良しとしてアプローチで勝負。



ひばり6 PAR 4

■ ベントグリーン
■ BT:340yards
■ RT:325yards
■ コウライグリーン
■ BT:340yards
■ RT:325yards

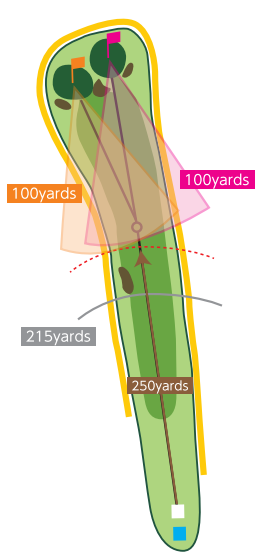
ストレートなミドルホール。両サイドにワンペナ、左には池が待ち受ける。ティーショットの狙い目は右サイドです。ベントグリーンの場合はセカンドショットが花道から、やや馬の背です。コウライグリーンはバンカー越えになるので大きめのクラブを選択。



ひばり7 PAR 4

■ ベントグリーン
■ BT:380yards
■ RT:360yards
■ コウライグリーン
■ BT:385yards
■ RT:365yards

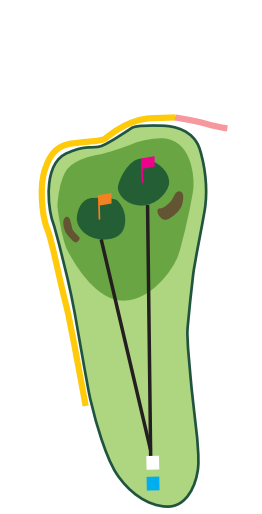
ティーショットは左のバンカーを避け、広いフェアウェイに思いっきり打つ。2打目のベントグリーンは砲台になっておりボールは止まる。コウライグリーンは逆に左側に打つと良い。ベントグリーンはかなり傾斜があります。ピンハイに注意。コウライグリーンは花道から。



ひばり8 PAR 3

■ ベントグリーン
■ BT:165yards
■ RT:135yards
■ コウライグリーン
■ BT:170yards
■ RT:140yards

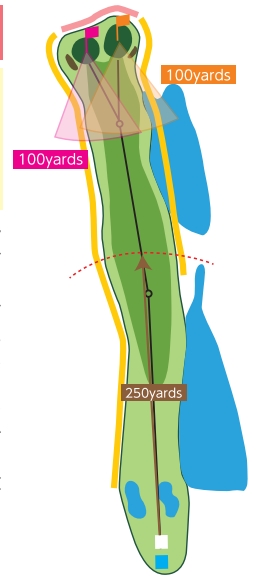
ベントグリーンは2段グリーンになっているので、ピンポジションに注意。グリーンは奥と左サイドにバンカーがありますので右手前から攻めたほうがよいでしょう。コウライグリーンは奥の傾斜に注意したい。



ひばり9 PAR 5

■ ベントグリーン
■ BT:510yards
■ RT:495yards
■ コウライグリーン
■ BT:515yards
■ RT:500yards

フェアウェイは馬の背になっており、右側に打つと池に入ってしまう。ティーショットはセンターに豪快に打ちたい。セカンドショットは左に林、右には池があり非常に狭く感じるので、無理せず3打目で手堅くパーオン狙い。コウライグリーンは、左サイドに深いバンカーがあり注意必要。



大宮国際カントリークラブ

〒331-0074 埼玉県さいたま市西区宝来910

緊急連絡先 TEL.048-624-5770